



ГОД НАШЕЙ ПОБЕДЫ

Интервью с Мироном Ефимовичем Ефимовым, Героем Советского Союза

– Ефим Миронович, как Вы встречали Новый год во время войны?

– На фронте о праздниках мы не думали – не до того было. 1 января 1942 года я выполнял боевое задание. А вот победный 1945 год встречал уже в Москве. Было и шампанское, и поздравления, и улыбки. Мы все уже чувствовали приближение Победы.

– 2010 год – юбилейный в истории нашей Родины, год 65-летия Победы в Великой Отечественной войне. Что для Вас значит Победа?

– К сожалению, сегодня для многих 9 мая потеряло свое былое значение. Но для нас, ветеранов, это великий праздник. День, когда отдают дань уважения героизму и самоотверженности людей, выстоявших в войне. В День Победы мы, как и прежде, выходим на улицу, одеваем военную форму и вновь переживаем события тех далеких лет.

– Ефим Миронович, расскажите немного о своей военной судьбе.

– Во время войны мною было совершено около пятисот боевых вылетов. Лично уничтожил около 500 автомашин, 17 самолетов, много военных кораблей и баржей противника. Война есть война. И опасность всегда рядом с тобой. Меня неоднократно сбивали, был много раз ранен, но всегда удавалось возвратиться к своим. Так произошло и 14 марта 1943 г., когда мой самолет был подбит. Это случилось после того, как я выполнил боевое задание и разрушил железнодорожный мост в районе села Пересыпь. Самолет подбили зенитной артиллерией, стрелок ранен. Поскольку в машине были перебиты трубки бензосистемы, экипажу приходилось дышать парами бензина. Теряя сознание, я сумел привести самолет на аэродром и произвел посадку. Но из машины экипаж смог выбраться только с помощью подоспевших однополчан.



– Что бы хотели пожелать нашим жителям?

– Помнить, в какой великой стране они живут и как много сделано для того, чтобы защитить ее независимость. Желаю всем крепкого здоровья, счастья и равняться на наше поколение!

Дорогие друзья!
Новый год – особый праздник, его с нетерпением ждут и взрослые и дети. Ждут подарков, поздравлений и, конечно же, каникул и Деда Мороза. Этот праздник по традиции встречают в кругу семьи, и мы радуемся возможности пообщаться с нашими друзьями и близкими. Пусть в каждой семье разные поколения понимают друг друга. Пусть в новогоднюю ночь наши родители, бабушки и дедушки будут согреты вниманием и заботой.
 Хочется, чтобы из года уходящего все мы взяли с собой самое хорошее, яркое и памятное.
 Пусть Новый год подарит всем благополучие, исполнение заветных желаний, укрепит веру в будущее.
 В эти декабрьские дни, освещенные яркими новогодними огнями, желаем вам, дорогие жители, чтобы эти праздники вошли в вашу жизнь самым светлым и незабываемым событием!
 Дарите друг другу теплоту и заботу, душевную щедрость и искренность!

УЧИТЕЛЬ – ЭТО ОБРАЗ ЖИЗНИ

Интервью с Ириной Владимировной Аксеновой, заместителем директора школы №26



– Ирина Владимировна, почему Вы стали учителем?

– В детстве, как и многие девочки, играла в школу, но в старших классах в роли учителя себя не представляла. Но видно, в профессию учителя можно прийти разными дорогами. Будучи студенткой пединститута, я оказалась на практике в 26-й школе. Это был важный для меня этап: я поняла, что работа учителя – очень интересна и многогранна. По-моему, учитель – это не профессия, а образ жизни. Школу нужно любить, жить

ее проблемами, радостями и заботами, отдавать ей все силы.

С тех пор прошло не так уж мало лет, но о выборе, который сделала, я еще ни разу не пожалела.

– 2010 год в нашей стране объявлен Годом учителя. На Ваш взгляд, каким должен быть школьный наставник?

– Конечно же, он должен хорошо знать свой предмет, владеть современными методиками преподавания, творчески подходить к процессу обучения. Но этого мало. Педагог должен быть интересен как личность. А еще – нельзя бояться учиться вместе с детьми.

Многим кажется, что школьники любят добреньких учителей. Это заблуждение. Ребята ценят, прежде всего, внимательных и требовательных педагогов. Учителей, у которых каждый урок интересен и проходит в одном дыхании.

В современной школе роль педагога меняется. Сейчас это не только человек, преподающий определенный предмет, но и координатор, наставник, помогающий ребенку совершать открытия.

В нашей школе работают несколько поколений учителей – и опытные, и только делающие первые шаги в данной профессии. И это очень здорово. Ведь всем нам есть чему поучиться друг у друга.

– Что необходимо сделать, чтобы ребенку было интересно в школе?

– Нужно создать в школе для каждого ученика такие условия, которые помогают раскрывать его способности. Для этого необходимо развивать дополнительное образование. Ведь часто дети находятся в школе в течение всего дня. Поэтому должно быть больше интересных, полезных кружков и секций. Например, у нас работают и танцевальный, и шахматный, и театральные кружки, разнообразные спортивные секции.

– Что бы Вы пожелали ученикам и их родителям?

– Новый год – волшебный праздник. Каждый из нас верит в чудо, и все мы пытаемся в эти дни создать сказку для наших близких. Но очень хотелось бы, чтобы чудеса свершались не только на Новый год. Пусть ваши мечты всегда сбываются!

Пусть в дни вашей жизни будут только одни «5»!



ОТЗЫВЧИВОЕ СЛОВО

23 декабря редакции газеты «Ленинский проспект» был вручен диплом победителя конкурса «Люди для людей 2009», который проводится Центром «Социальное партнерство», Комитетом общественных связей г. Москвы и Союзом журналистов России. Газета была признана лучшей в столице в номинации «Как наше слово отзовется». Эта награда была вручена за серию социально значимых материалов, в том числе статью «Вавилова 48».

ИСТОРИЯ НОВОГОДНЕЙ ОТКРЫТКИ

С XIX в. обычай поздравлять своих близких и друзей с Новым годом почтовыми открытками завоевал весь мир. В Россию эта традиция пришла непосредственно из Англии. Пробразом отечественных поздравительных открыток можно считать популярные среди русского народа лубочные картинки.

В дореволюционной России на таких открытках изображались пейзажи зимней русской природы с занесенными снегом избушками, а также лихие русские тройки. К процессу создания поздравительных почтовых карточек привлекались лучшие профессионалы своего дела: художники, печатники, а позднее и фотографы. Среди них объявлялись конкурсы, устраивались выставки, выпускались каталоги. Известно, что к созданию отечественных открыток были причастны такие известные художники, как А. Бенуа, Л. Бакст, К. Маковский, Н. Рерих.

С годами в разных странах сложились и свои национальные традиции. В Японии, например, существует традиция дарить перед Новым годом открытки с изображением животного, которое соответствует этому году по восточному гороскопу. Такие новогодние открытки жители Страны восходящего солнца посылают друг другу сотнями. В них принято благодарить своих родственников и знакомых за все хорошее, что случилось в уходящем году, и выражать надежду

Считается, что обычай обмениваться к Новому году поздравительными открытками возник в Англии. Первым отправил новогоднее поздравление по почте англичанин Генри Коул, поздравляя своих друзей с наступающим 1843 годом. Позднее именно он обратился к своему другу Джону Герсли с просьбой нарисовать новогоднюю открытку. С этого эскиза в Лондоне была напечатана первая партия, состоявшая из тысячи экземпляров новогодних открыток.



на продолжение доброжелательных отношений в дальнейшем.

В Австрии очень распространен обычай рассылать новогодние открытки с национальными символами счастья. На таких почтовых карточках обычно изображается трубочист, четырехлистный клевер и свинья.

А владельцем самой большой коллекции новогодних открыток Книга рекордов Гиннеса называет канадца Буга, собравшего 205 120 экземпляров.

Сегодня новогодние распродажи и базары пестрят красивыми и оригинальными открытками, выполненными в самых разных техниках: металло-, шелко-, голографии. Привычными стали рельефные, объемные, музыкальные открытки. Появились специальные услуги дизайнеров-оформителей по изготовлению эксклюзивных новогодних открыток.

Жаль, что теперь перед Новым годом наши почтовые ящики уже не завалены поздравлениями, как в былые советские времена. Мы лишили себя удовольствия перебирать содержимое коробки с памятливыми поздравительными открытками, как это делали наши родители. Но исправить такое положение еще не поздно. Давайте уделим нашим родным, близким и друзьям больше внимания, не ограничиваясь только лишь телефонным звонком! Доставить радость не трудно – просто черкните несколько теплых слов на красивой новогодней открытке!

АКТУАЛЬНО

ВРЕМЯ ДОБРЫХ ДЕЛ

Приближается самый волшебный праздник – Новый год. Это замечательное семейное торжество, которое мы привыкли справлять в кругу близких и родных. А как быть тем, у кого нет ни родителей, ни родственников? Как можно помочь детям, оставшимся без семьи, особенно если вы не готовы усыновить ребенка?

Во всех детских домах и приютах нашей страны существует так называемый гостевой режим – когда взрослый берет ребенка в гости. На несколько часов. А может, и на все каникулы.

Надо что-то сделать!

Брать детей из детского дома в гости – простой и эффективный способ помочь сиротам, доступный практически каждому. С одной стороны, взрослый может пригласить ребенка, когда ему это удобно. Гостевой режим вовсе не предполагает последующего усыновления или особых отношений. По сути это просто дружба с ребенком. Хотя часто взрослый привязывается к нему и забирает в семью.

С другой стороны, ребенку, привыкшему сидеть в четырех стенах и общаться с детьми-сиротами, важно узнать, как выглядит мир за забором детского дома.

В гостях он видит отношения в семье. Это чрезвычайно важно, ведь из выпускников интернатов только 20% создают семью, и обычно это дети, которые из опыта знают, что такое семья. Кроме того, у ребенка появляется взрослый, который им интересуется, что-то для него делает. Ребенок, которого берут в гости, многое узнает: его куда-то водят, что-то показывают, рассказывают. Хотя бы что такое ванна – ведь в детдомах есть только душ! А для развития очень важны не только знания, но и впечатления.

Специалисты Школы приемных родителей советуют брать в гости детей не младше семи лет – так ребенку легче объ-

яснить, что его берут не насовсем. Дети помладше могут этого попросту не понять.

Начнем сначала

С чего начать? Удобнее всего, конечно, выбрать интернат недалеко от места проживания, чтобы не возить ребенка в душном транспорте (адрес детского дома можно узнать в муниципалитете).

Как правило, отказа в просьбе взять ребенка в гости не бывает, особенно в детских домах, где практикуется патронатное воспитание. Если вы хотите взять ребенка на длительный срок (или с ночевкой), вас направят за разрешительным письмом в органы опеки по месту жительства. Затем на основании письма из опеки руководство детского дома под расписку отдаст вам ребенка на строго оговоренный срок.

Чем занять гостей

Удобно брать детей на выходные, праздники, школьные каникулы. Последнее особенно важно для детей, у которых нет родственников. Лучше заранее продумать программу. Можно сходить с ребенком в цирк или на детский спектакль. Можно поехать на дачу, устроить пикник, погонять мяч во дворе. Мультфильмами на видео лучше не увлекаться – дети смотрят телевизор и в детдоме. Специалисты не советуют брать в гости больше одного ребенка. Во-первых, так вы сможете полностью на нем сосредоточиться, во-вторых, заниматься с

За информацией о процедуре усыновления и опеки обращаться в Комиссию по опеке и попечительству муниципалитета Гагаринский (495) 651-25-03

Дни и часы приема: понедельник – 14:00-17:00, четверг – 10:00-13:00

Прием ведут:

Начальник отдела опеки и попечительства – Фролова Ольга Викторовна
Главный специалист – Абдуллаева Татьяна Викторовна

несколькими сиротами одновременно тяжело психологически. Противники гостевого режима считают, что он травмирует психику ребенка – побывав в семье, он снова возвращается в казенную атмосферу детского дома. «Ездим же мы в отпуск, а потом возвращаемся назад. Может, нам теперь в отпуск не ездить, чтобы избежать стресса?» – комментируют специалисты Школы приемных родителей.

И теперь самый, пожалуй, сложный момент – что делать с просьбами остаться? Практически все, кто брал детей в гости, сталкиваются с этим. Именно поэтому рекомендуют брать детей после

семи лет, чтобы они понимали ситуацию. Повесьте на стене календарь и отмечайте вместе с ребенком, когда он приехал, сколько ему осталось гостить. Гораздо важнее не прерывать связи с ребенком. Особенно если вы брали его в гости несколько раз. Расставаясь с ребенком, говорите ему: «Я к тебе приеду тогда-то». Чтобы не было никаких «может быть». Если не можете приехать в назначенный день, лучше предупредить, объяснить причину. Ребенок, которого стали брать в гости, чувствует себя увереннее, начинает по-другому относиться к воспитателям, к другим детям. Для него тем более больно, если его вдруг бросают.



ПРИЛОЖЕНИЕ № 1

Доходы бюджета внутригородского муниципального образования Гагаринское в городе Москве на 2010 г.

Коды бюджетной классификации						Наименование показателей	Сумма (тыс. руб.) 2010г.
1	00	00000	00	0000	000	Налоговые и неналоговые доходы	15 360,7
1	01	02000	01	0000	110	Налог на доходы физических лиц	15 360,7
В том числе:							
1	01	02021	01	1000	110	Налог на доходы физических лиц с доходов, облагаемых по налоговой ставке, установленной п. 1 ст. 24 Налогового Кодекса РФ, за исключением доходов, полученных физическими лицами, зарегистрированными в качестве индивидуальных предпринимателей, частных нотариусов и др. лиц, занимающихся частной практикой	15 306,7
1	01	02022	01	1000	110	Налог на доходы физических лиц с доходов, облагаемых по налоговой ставке, установленной п. 1 ст. 24 Налогового Кодекса РФ, и полученных физическими лицами, зарегистрированными в качестве индивидуальных предпринимателей, частных нотариусов и др. лиц, занимающихся частной практикой	48,0
1	16	90030	03	0000	140	Прочие поступления от денежных взиманий (штрафов)	6,0
2	00	00000	00	0000	000	Безвозмездные поступления	30 245,9
В том числе:							
2	02	03000	00	0000	151	Субвенции бюджетам субъектов Российской Федерации и муниципальных образований	30 245,9
В том числе:							
2	02	03024	03	0001	151	Субвенции для осуществления передаваемых полномочий города Москвы по образованию и организации деятельности районных комиссий по делам несовершеннолетних и защите их прав	1 713,1
2	02	03024	03	0002	151	Субвенции для осуществления передаваемых полномочий города Москвы на содержание муниципальных служащих, осуществляющих организацию досуговой, социально-воспитательной, физкультурно-оздоровительной и спортивной работы с населением по месту жительства	3 376,8
2	02	03024	03	0003	151	Субвенции для осуществления передаваемых полномочий города Москвы на организацию досуговой, социально-воспитательной, физкультурно-оздоровительной и спортивной работы с населением по месту жительства	19 893,5
2	02	03024	03	0004	151	Субвенции для осуществления передаваемых полномочий города Москвы по организации опеки и попечительства	5 262,5
Всего:							45 606,6

Перечень главных администраторов доходов бюджета внутригородского муниципального образования Гагаринское в городе Москве – органов государственной власти Российской Федерации на 2010 г.

Код главного администратора	Наименование главного администратора доходов
182	Управление Федеральной налоговой службы России по г. Москве (УФНС России по г. Москве)

Перечень главных администраторов доходов бюджета внутригородского муниципального образования Гагаринское в городе Москве – органов государственной власти Российской Федерации на 2010 г.

Коды бюджетной классификации						Наименование главного администратора доходов бюджета внутригородского муниципального образования и виды (подвиды) доходов
главного администратора	доходов бюджета внутригородского муниципального образования					Муниципалитет внутригородского муниципального образования Гагаринское в городе Москве
900						
	113	03030	03	0000	130	Прочие доходы от оказания платных услуг получателями средств бюджетов внутригородских муниципальных образований городов федерального значения Москвы и Санкт-Петербурга и компенсации затрат бюджетов внутригородских муниципальных образований городов федерального значения Москвы и Санкт-Петербурга
	116	90030	03	0000	140	Прочие поступления от денежных взиманий (штрафов) и иных сумм в возмещение ущерба, зачисляемые в бюджеты муниципальных образований городов федерального значения Москвы и Санкт-Петербурга по соответствующему платежу согласно законодательству РФ
	117	01030	03	0000	180	Невыясненные поступления, зачисляемые в бюджеты внутригородских муниципальных образований городов федерального значения Москвы и Санкт-Петербурга
	119	03000	03	0000	151	Возврат остатков субвенций из бюджетов внутригородских муниципальных образований городов федерального значения Москвы и Санкт-Петербурга
	202	03024	03	0001	151	Субвенции для осуществления передаваемых полномочий города Москвы по образованию и организации деятельности районных комиссий по делам несовершеннолетних и защите их прав
	202	03024	03	0002	151	Субвенции для осуществления передаваемых полномочий города Москвы по содержанию муниципальных служащих, осуществляющих организацию досуговой, социально-воспитательной, физкультурно-оздоровительной и спортивной работы с населением по месту жительства
	202	03024	03	0003	151	Субвенции для осуществления передаваемых полномочий города Москвы на организацию досуговой, социально-воспитательной, физкультурно-оздоровительной и спортивной работы с населением по месту жительства
	202	03024	03	0004	151	Субвенции для осуществления передаваемых полномочий города Москвы по организации опеки и попечительства

Перечень главных администраторов источников внутреннего финансирования дефицита бюджета внутригородского муниципального образования Гагаринское в городе Москве на 2010 г.

Код главы	Код группы, подгруппы, статьи и вида источников	Наименование
900	0105 020103 0000 510	Увеличение остатков денежных средств муниципалитета внутри-городского муниципального образования Гагаринское в городе Москве
900	0105 020103 0000 610	Уменьшение остатков денежных средств муниципалитета внутри-городского муниципального образования Гагаринское в городе Москве

Перечень кодов бюджетной классификации внутригородского муниципального образования Гагаринское в городе Москве на 2010 г. для списания недостачи основных средств и основных средств, пришедших в негодность

Коды бюджетной классификации						Наименование	Примечание
1	14	02033	03	0000	271	Доходы от реализации иного имущества, находящегося в муниципальной собственности внутригородских муниципальных образований городов федерального значения Москвы, в части реализации основных средств по указанному имуществу	Основные средства стоимостью до 20 тыс. руб.
1	14	02033	03	0000	172	Доходы от реализации иного имущества, находящегося в муниципальной собственности внутригородских муниципальных образований городов федерального значения Москвы, в части реализации основных средств по указанному имуществу	Основные средства стоимостью свыше 20 тыс. руб.

23 декабря 2009 г. состоялось двадцать пятое заседание муниципального Собрания внутригородского муниципального образования Гагаринское в городе Москве, на котором были приняты решения:

Решение № 28/1

1. Утвердить бюджет ВМО Гагаринское в городе Москве (далее – муниципальное образование) на 2010 г. в сумме 45 606,6 тыс. рублей соответственно по доходам и расходам.

2. Установить, что доходная часть бюджета муниципального образования в 2010 г. формируется за счет отчислений от налога на доходы физических лиц по нормативам, установленным законами города Москвы, и субвенций, предоставляемых в 2010 г. из бюджета города Москвы.

3. Утвердить в бюджете муниципального образования на 2010 г. поступление доходов по источникам согласно Приложениям 1, 2, 3, 4, 5.

4. Утвердить расходы бюджета муниципального образования на 2010 г. в разрезе функциональной классификации согласно Приложению 6.

5. Направить в 2010 г. средства свободного остатка муниципального образования в размере 1 500 тыс. рублей на покрытие временного кассового разрыва в

случае его образования.

Решение № 28/3

Утвердить план заседаний муниципального Собрания Гагаринское в городе Москве на I квартал 2010 г.

Решение № 28/4

1. В связи с обращением жильцов дома № 39 по Ленинскому проспекту о несанкционированном уничтожении зеленых насаждений в сквере рядом с магазином «1000 мелочей» обратиться к Префекту ЮЗАО г. Москвы с просьбой оказать содействие в восстановлении зеленых насаждений по указанному адресу весной 2010 г., а также к руководителю Департамента природопользования и охраны окружающей среды Правительства Москвы Л.А. Бочину с просьбой провести проверку по факту вырубки зеленых насаждений по указанному адресу.

2. В связи с обращением жильцов дома № 39 по Ленинскому проспекту о размещении общественного туалета и помойки за рынком по указанному адресу

Структура расходов бюджета внутригородского муниципального образования Гагаринское в городе Москве по ведомству, разделам, подразделам, целевым статьям и видам расходов бюджетной классификации на 2010 г.

Наименование	Код ведомства	Раздел подраздел	Целевая статья	Вид расходов	Сумма 2010 г. (тыс. руб.)
1	2	3	4	5	6
Расходы всего:	900				45 606,60
<i>Общегосударственные вопросы</i>		0100			17 648,30
<i>в том числе:</i>					
Функционирование высшего должностного лица субъекта РФ и муниципального образования		0102			1 232,80
Руководство и управление в сфере установленных функций местного самоуправления			002 00 00		1 232,80
Руководитель муниципального образования			002 07 00	501	1 232,80
Функционирование законодательных (представительных) органов государственной власти и представительных органов муниципальных образований		0103			226,40
Руководство и управление в сфере установленных функций органов местного самоуправления			002 00 00		226,40
Функционирование представительных органов местного самоуправления			002 01 00		226,40
<i>в том числе:</i>					
Депутаты муниципального Собрания внутригородского муниципального образования			002 01 02	501	226,40
Функционирование Правительства РФ, высших исполнительных органов государственной власти субъектов РФ, местных администраций		0104			15 989,10
<i>в том числе:</i>					
Руководство и управление в сфере установленных функций органов местного самоуправления			002 00 00		15 989,10
Функционирование исполнительно-распорядительного органа муниципального образования (муниципалитета)			002 02 00		15 989,10
<i>в том числе:</i>					
Руководитель муниципалитета			002 02 10	501	1 571,40
Обеспечение деятельности муниципалитета ВМО в части содержания муниципальных служащих для решения вопросов местного значения			002 02 20	501	14 417,70
Обеспечение деятельности муниципалитета ВМО в части содержания муниципальных служащих, осуществляющих деятельность по передаваемым полномочиям города Москвы			519 00 00		10 352,40
<i>в том числе:</i>					
1) Обеспечение деятельности муниципалитета ВМО в части содержания муниципальных служащих - работников районных комиссий по делам несовершеннолетних и защите их прав			519 01 00	501	1 713,10
<i>из них:</i>					
- за счет субвенции из бюджета города Москвы			519 01 01	501	1 713,10
2) Обеспечение деятельности муниципалитета ВМО в части содержания муниципальных служащих, осуществляющих передаваемые полномочия по организации досуговой, социально-воспитательной, физкультурно-оздоровительной и спортивной работы с населением по месту жительства			519 02 00	501	3 376,80
<i>из них:</i>					
- за счет субвенции из бюджета города Москвы			519 02 01	501	3 376,80
3) Обеспечение деятельности муниципалитета ВМО в части содержания муниципальных служащих, осуществляющих передаваемые полномочия по опеке и попечительству			519 04 00	501	5 262,50
<i>из них:</i>					
- за счет субвенции из бюджета города Москвы			519 04 01	501	5 262,50
Резервные фонды		0112			100,00
Резервные фонды, предусмотренные в бюджете муниципального образования			070 00 00	013	100,00
Другие общегосударственные вопросы		0114			100,00
Реализация государственных функций, связанных с общегосударственным управлением			092 00 00	216	100,00
Связь и информатика					225,50
Связь и информатика		0410			225,50
Информационные технологии и связь			330 00 00	501	225,50
Организационно-воспитательная работа с молодежью		0707			6 379,00
Организация досуговой и социально-воспитательной работы с населением по месту жительства:			519 03 00		6 379,00
1) Выполнение функций органами местного самоуправления			519 03 10	501	2 130,00
<i>- за счет субвенции из бюджета города Москвы</i>					
- собственные средства местного бюджета, дополнительно направляемые на передаваемые полномочия			519 03 11		780,00
2) Выполнение функций муниципальными учреждениями			519 03 12		1 350,00
<i>из них:</i>					
519 03 10	502				4 249,00
<i>- за счет субвенции из бюджета города Москвы</i>					
- собственные средства местного бюджета, дополнительно направляемые на передаваемые полномочия			519 03 11		4 249,00
519 03 12					0,00
<i>Культура, кинематография и средства массовой информации</i>					
Периодическая печать и издательство		0800			5 139,30
Расходы на производство и распространение социально ориентированной периодической печатной продукции			450 00 00		1 600,00
<i>в том числе:</i>					
Государственная поддержка в сфере культуры, кинематографии и средств массовой информации			450 00 00	501	1 600,00
Другие вопросы в области культуры, кинематографии и средств массовой информации		0806			3 539,30
Мероприятия в сфере культуры, кинематографии и средств массовой информации			450 00 00	501	3 539,30
Физическая культура и спорт		0908			16 214,50
Физкультурно-оздоровительная работа и спортивные мероприятия			519 03 00		16 214,50
Организация физкультурно-оздоровительной и спортивной работы с населением по месту жительства			519 03 00		16 214,50
<i>в том числе:</i>					
1) Расходы на содержание, ремонт спортивных площадок и помещений			519 03 10		5 050,00
<i>из них:</i>					
- за счет субвенции из бюджета города Москвы			519 03 11	501	3 700,00
- собственные средства местного бюджета, дополнительно направляемые на передаваемые полномочия			519 03 12	501	1 350,00
2) Расходы на организацию физкультурно-оздоровительной и спортивной работы с населением по месту жительства			519 03 21		11 164,50
- Вышестоящие функции органами местного самоуправления			519 03 21	501	3 106,90
- Вышестоящие функции муниципальными учреждениями			519 03 21	502	8 057,60
<i>из них:</i>					
- за счет субвенции из бюджета города Москвы			512 03 21		11 164,50

обратиться в Управу Гагаринского района с просьбой принять меры по наведению порядка в общественном месте.

Решение № 28/5

1. Утвердить план проведения местных праздничных мероприятий внутригородского муниципального образования Гагаринское в городе Москве на 2010 г.

2. Финансирование местных праздничных мероприятий осуществлять за счет средств местного бюджета.

Решение № 28/6

1. Утвердить план проведения спортивно-массовых мероприятий внутригородского муниципального образования Гагаринское в городе Москве на 2010 г.

Полностью решения и приложения к решениям муниципального Собрания размещены на сайте www.gagarinskoe.com

вых мероприятий внутригородского муниципального образования Гагаринское в городе Москве на 2010 г.

2. Разрешить руководителю муниципалитета внести изменения в план проведения спортивных мероприятий в зависимости от изменения плана проведения окружных и городских спартакиад.

3. Финансирование спортивно-массовых мероприятий осуществлять за счет средств субвенций, выделенных для осуществления переданных полномочий для организации физкультурно-оздоровительной и спортивной работы с населением по месту жительства.

Мероприятия, приуроченные к празднованию Рождества

**С 25 декабря 2009 года
по 25 января 2010 года**

«Рождество Христово». Книжная выставка (Библиотека № 95 – ИИЦ, ул. Дм. Ульянова, д. 3)

**3 января 2010 года
в 19:00**

Просмотр кинофильма «День Нептуна» (АНО Молодежный клуб им. Джерри Рубина, Ленинский пр-т, д. 62/1)

**4 января 2010 года
в 17:00**

«Пришла Коляда накануне Рождества» – игровое представление для детей (МУ «Досуговый центр Гагаринец», пр-т Вернадского, д. 9/10)

**5 января 2010 года
в 13:00**

«В маленьком городе Вифлееме». Поэтическая беседа (ЦДБ № 96 – ИИЦ, Университетский пр-т, д. 9)

**5 января 2010 года
в 13:00**

«Дарит искры волшебства светлый праздник Рождества». Викторина, просмотр мультфильмов (Библиотека № 95 – ИИЦ, ул. Дм. Ульянова, д. 3)

**7 января 2010 года
в 18:00**

Рождественский спектакль для молодежи (АНО Молодежный клуб им. Джерри Рубина, Ленинский пр-т, д. 62/1)

**8 января 2010 года
в 14:00**

Рождественский спектакль для детей из малообеспеченных семей (АНО Молодежный клуб им. Джерри Рубина, Ленинский пр-т, д. 62/1)

Рождество на Воробьевых горах 7 января 2009 года с 12:00 до 14:00

на территории Московского городского Дворца детского (юношеского) творчества на Воробьевых горах состоится спортивный праздник «Рождество на Воробьевых горах». (В программе праздника: перетягивание каната; Веселые старты и др.) Все пришедшие на праздник смогут познакомиться с русскими традициями встречи рождества. Подготовлена игровая программа «Рождественские колядки» с участием ростовых кукол и театра «Охочие комедианты». Зрители смогут поучаствовать в народных играх и забавах, различных конкурсах. Подкрепить свои силы можно будет горячим чаем и сладостями.

Ждем вас!



ПРАЗДНИК

РОЖДЕСТВО И СЯТКИ НА РУСИ

Прелесть любого торжества таится не только в самом празднике, но и в подготовке к нему.



Христианство пришло к нам в X веке из Византии, вытеснив языческое представление об устройстве мира. Но некоторые христианские святые и библейские пророки в сознании славян приобрели черты древних племенных богов. Именно поэтому многие христианские празднества сохранили элементы языческой обрядовости.

Не является исключением и Рождество, которое отмечают 7 января (25 декабря по юлианскому календарю). На Руси были традиции не только празднования Рождества Христова, но и подготовки к этому дню.

К достойному празднованию Рождества приготавливались сорокадневным постом (с 28 ноября по 7 января), известным как Рождественский или Филипповский.

С 25 декабря, дня Святого Спиридона, дети начинали делать и разучивать вертеп, шили сумки для сбора гостинцев-колядок, мастерили маски для Святко, фонарики из соломы для украшения жилища.

Последний день рождественского поста – самый строгий. До первой звезды не

ели. Вечерняя трапеза начиналась с «сочива» – кушанье из разваренных зерен пшеницы с медом. Кстати, именно от названия этого блюда и произошло слово Сочельник. Так стали именовать вечер под Рождество. В этот вечер крестьяне приносили домой охапки сена, которые торжественно складывались на лавку в «красном углу». Рядом укладывали сноп необмолоченной ржи или пшеницы и кутью — специальную кашу из пшеничных зерен и ячменя. Когда-то это был дар древнему славянскому божеству Коляде (кстати, в честь него названы и колядки – короткие песенки с пожеланиями счастья и прославлением Христа), а со временем, потеряв языческий смысл, стал восприниматься как символическое изображение Рождества Христова. Девушки в Сочельник гадали, чтобы узнать, как сложится их судьба. Самыми популярными были два гаданья: выбрасывали перед домом башмак (кто подберет его, станет суженым, или у жениха будет такое же имя) и выливали в воду растопленный воск (пытаясь увидеть силуэт суженого).

Разговлялись после Рождественского поста за пышным, по-русски щедро накрытым столом, где были и поросята со всякими добавками и начинками, и пироги, и прочие лакомства. Во время праздничного застолья хозяин загадывал об урожае. Из снопа вытаскивали, не глядя, стебель. Если он был толстым, хлеб уродится, если тонким – готовься к недороду. Обязательной принадлежностью рождественского стола были и фигурки из теста – козули. В каждом доме делали к празднику из теста фигуры коров, быков, овец и других животных. Такие фигурки ставились на подоконники и столы, посылались в подарок родным. Дети играли ими, а потом, конечно, съедали. А еще на Рождество обязательно разыгрывали кукольный спектакль «Вертеп», рассказывающий о рождении Христа.

Все две недели между Сочельником и Крещением были праздничными и назывались Святками. Любимое развлечение молодежи на святках – колядование. Колядовали в течение святков трижды: в рождественский сочельник, под Новый год и накануне Крещения. Каждая семья ожидала колядовщиков, готовила для них угощение и с неподдельным удовольствием выслушивала колядки. Праздничное настроение делало людей щедрыми, добрыми и гостеприимными.

Заканчивались святки с их весельем, гаданиями, ряжением – водосвятием на Крещение. Окунуться в прорубь на Крещение и смыть с себя грехи святочных игр считалось необходимым, к тому же купание на Крещение, по мнению верующих, помогало исцелиться от различных недугов.

История праздника продолжается. Постановлением Президента 1991 г. Рождество Христово вновь является официальным праздничным днем для всех народов Российской Федерации. Многие традиции и обряды возрождаются.

СОБЫТИЕ

Календарно Филипповки – это время последних молодежных гуляний в конце ноября перед началом рождественского поста.

28 ноября во Дворце детского и юношеского творчества прошел ставший уже традиционным фольклорный детско-юношеский фестиваль «Филипповки».

Инициатором фестиваля стал Центр культурологического образования Дворца, в рамках которого уже 15 лет работает музыкально-этнографическая студия «Оберег» (руководитель Е.Г. Боронина). В студии ребята разных возрастов занимаются изучением русской традиционной культуры (песен, обрядов, игр, плясок, рукоделия). Причем изучаются традиции, характерные для определенной местности – подмосковных районов (Орехово-Зуевский и Егорьевский). Ребята регулярно выезжают в деревни, где еще остались певуны и рассказчики, помнящие традиции прежних деревенских праздников. Благодаря экспедиционным записям рождается репертуар коллектива.

В гости на фестиваль во Дворец приехали фольклорные ансамбли из других регионов России. Открылся фестиваль концертом, во время которого исполнители познакомили гостей праздника с песенными традициями различных областей России. Затем все участники и гости фестиваля перемести-

«ФИЛИППОВКИ»



Участники фольклорного детско-юношеского фестиваля «Филипповки»
Фото Е.В. Лазарева

лись в Большой гостиный зал, где можно было передохнуть и присоединиться к всеобщей трапезе. Зазвучала гармошка, и начались вечера с традиционными хороводными играми, когда в круг встают все – дети, мамы, папы, бабушки, педагоги, друзья, знакомые, а иногда и незнакомые, не сумевшие пройти мимо такого веселья. Тут же в зале кто-то учится ходить на ходулях, мальчишки бьются на палках и обороняются мечами.

В это же время параллельно с вечерами начинают работать мастер-классы по традиционным народным ремеслам. На этот раз

под руководством мастера М.И. Сахаровой можно было сделать очаровательную лошадку из лыка, а также познакомиться с секретами кожевенного ремесла. И этой возможностью не преминули воспользоваться дети и взрослые. Вечоры тем временем из хороводов плавно перетекают во всеобщую кадрили, а затем постепенно уставшие малыши покидают веселье, а старшие только заводят игры в «Ремень», «Сахаринку», пляшут «метелицу» и другие кадрили уже до поздней поры. Таким необычным и насыщенным стал этот день 28 ноября.

**«Где в танце, растворяясь, утопает звук,
А в звуке вдохновенно оживает танец
Неудержимостью летящих ног и рук,
Симфонией надежд и ожиданий...»**



Коллектив средней общеобразовательной школы № 22 «Адреналин»

«Сегодня мы увидим все многообразие современной аэробики: от классической «базы» до танцевального хип-хопа. Вашему вниманию будут представлены и такие ее направления, как танцевальная гимнастика и спортивный танец. Коллективы, выступающие сегодня, объединяет любовь к тому делу, которым они занимаются, и, мы надеемся, будут заниматься еще многие годы, окружая себя поклонниками, последователями и всеми теми, кто обретает радость жизни в движении и красоте...».

Таковыми словами 27 ноября открылся ставший традиционным для ВМО Гагаринское Фестиваль по аэробике «Принцесса спорта». Фестиваль прошел в актовом зале школы № 22. С приветственными словами ко всем собравшимся обратились директор школы № 22 Титова Л.И., руководитель ВМО Гагаринское Кобринский А.Л., депутат муниципального Собрания Миронов К.В. Популярность фестиваля аэробики в ЮЗАО за прошедшие годы несомненно выросла. Если первый фестиваль (2004 г.) насчитывал лишь четыре коллектива, второй (2006 г.) – восемь, то нынешний собрал уже одиннадцать коллективов в возрастном диапазоне от семи до двадцати лет.

Сознательный уход организаторов от соревновательного аспекта в сторону творческого состязания, своеобразного аэробического шоу, безусловно способствовал общему ощущению праздника, которое охватывало всех участников фестиваля, как только они переступали порог 22-й школы. Радужие и гостеприимство хозяев, памятные

подарки всем участникам и руководителям коллективов и, конечно же, «сладкий стол» по окончании этого, без преувеличения скажем, феерического действия, стали настоящим сюрпризом, неожиданным и поэтому особенно приятным. Хозяевам праздника удалось создать настолько позитивную атмосферу, что участникам фестиваля не хотелось покидать стены 22-й школы, где им было так хорошо.

Спорт и искусство слились воедино, а музыкальный ритм имел свой неповторимый отклик в движении, вечно меняющемся и одухотворенном. Здесь красота и здоровье, сила и устремленность в совместном звучании создали гармоничное целое, воспринимаемое так же естественно, как воздух, которым мы дышим, или как вода, которую мы пьем. Аэробика, как истинная Принцесса спорта, – одно из прекраснейших изобретений человека, которая демонстрирует доступность, разносторонность и кра-

ПРИНЦЕССА СПОРТА

соту спорта. Она захватывает все большее число детей и подростков, юношей и девушек, представителей более старшего возраста. Для многих из них движение, наполненное динамикой, порывом и страстью, интересной танцевальной идеей, стало необходимостью. Аэробика – это уже не просто спорт. Это способ и стиль жизни. Жизни яркой и красочной, со своим неповторимым «Я», пронизанной оптимизмом и уверенностью.

Без сомнений, прошедший фестиваль станет огромным стимулом в дальнейших тренировках для всех его участников. А памятные подарки с эмблемой фестиваля и логотипом 22-й школы разлетятся веселыми стайками во все уголки нашего округа, возвещая о чудо-фестивале, где все было «так хорошо и здорово» и куда хочется обязательно вернуться.

Для того чтобы праздник состоялся, потребовались немалые усилия, прежде всего самой 22-й школы, ее учащихся и администрации, а также оргкомитета фестиваля. Всестороннюю поддержку оказали муниципальное Собрание и муниципалитет района Гагаринский. Фестиваль не получился бы таким ярким и запоминающимся без участия группы компаний «Идеальный праздник» и Благотворительного фонда «Школа, спорт, детство». И какую бы усталость ни испытывали к концу проведения фестиваля его организаторы, главное было достигнуто – радость и улыбки на лицах детей.

Меменов А.Н.

Это интересно:

Аэробика – это ритмичные движения под музыку, которые стимулируют работу различных систем организма, а также отличный способ похудеть и поднять себе настроение. Термин «аэробика» (что означает «идущий с участием кислорода») появился в 1960 г. после исследований по аэробной тренировке личного состава ВВС США. Голливудские актрисы популяризировали аэробику. На рубеже 1980-90-х гг. возникли новые направления – слайд, степ, аква-аэробика и др. Аэробика сегодня является одним из видов гимнастики, сформированной на основе греческой гимнастики и вобравшей в себя различные элементы европейской школы, а также хореографической и танцевальной подготовки. Благодаря разнообразию и постоянному обновлению ассортимента программ по развитию выносливости, гибкости, координации движений, современному музыкальному сопровождению, аэробика в течение двух десятилетий удерживает лидирующие позиции в рейтингах среди других видов оздоровительной гимнастики.

«Мы помним Ваши имена»

На территории внутригородского муниципального образования 7 декабря в рамках гражданско-патриотического воспитания прошел районный спортивный праздник «Мы помним Ваши имена», посвященный Дню Героя Отечества.

Во время состязаний команды школ №№ 1, 11, 22, 120, 192, 198, 1260, 1265, лица «Вторая школа» выполняли задания:

- ☞ Ориентировались на местности с помощью карты с прохождением контрольно-пропускных пунктов на время;
 - ☞ Разборка и сборка автомата Калашникова на время;
 - ☞ «Веревочные курсы» (преодоление препятствий) на время;
 - ☞ Викторина на тему Великой Отечественной войны 1941-1945 гг.;
 - ☞ Подтягивание на турнике.
- Победители были награждены медалями, грамотами, кубками, сувенирами.

Итоги соревнования:

- 1-е место – школа № 11;
- 2-е место – школа № 1;
- 3-е место – школа № 120.

Это интересно:

Автомат Калашникова, пожалуй, самое знаменитое оружие на Земле. Ему нет равных по количеству стран, где он принят на вооружение в армии. Автомат Калашникова пользуется такой славой по праву. Исключительно надежный и простой, он сочетает в себе точность и мощь с компактностью и малым весом. АКМ не боится воды, грязи и пыли. Солдат может целый день брести по болоту, по грудь в воде, проваливаясь в грязь вместе с оружием, но когда он выйдет к позициям врага, автомат будет готов к бою.

В октябре 1941 г. под Брянском, в одной из контратак, был тяжело ранен молодой командир танка, старший сержант Михаил Тимофеевич Калашников. В госпитале он размышлял о том, как необходим на фронте хороший, удобный пистолет-пулемет. Михаил Тимофеевич создавал чертежи нового оружия. Первый образец он изготовил в мастерской депо и представил секретарю ЦК компартии Казахстана Кайшигулову, который направил его в Московский авиационный институт имени С. Орджоникидзе, находившийся в Алма-Ате в эвакуации. Для доводки нового пистолета-пулемета в институте была создана специальная рабочая группа. Затем, работа продолжалась на Центральном научно-исследовательском полигоне стрелково-минометного вооружения (НИПСМВО) в городе Коломне. После длительной и сложной инженерной работы, изготовления нескольких вариантов, родился АК-47. В конце 40-х годов новый автомат был принят на вооружение. В 1959 г. автомат Калашникова модернизировали, и новая модель получила название АКМ (автомат Калашникова модернизированный).

НОВОСТИ

В ЗАГСЕ

В декабре в Гагаринском отделе ЗАГС было зарегистрировано 182 брака. За тот же период работники ЗАГС зарегистрировали 72 брака и 73 развода.

Здравствуй, каникулы!

25 декабря ребята из школы № 1 отметили начало зимних каникул спортивным праздником «Здравствуй, Новый год!». Во время праздника, организованного муниципалитетом Гагаринский, ребята смогли поучаствовать в различных конкурсах – перетягивании каната, беге и т.д. Надеемся, что и зимние каникулы они проведут так же весело, а главное – с пользой для здоровья!

Встречаем Новый год!

23 декабря многие ребята нашего района уже смогли побывать на новогодней елке и получить долгожданный подарок от Деда Мороза. На этот праздник сотрудники муниципалитета Гагаринский пригласили ребят из многодетных семей, школьников, занимающихся в досуговых центрах и спортивных кружках, активно участвующих в различных соревнованиях.

РЕЗУЛЬТАТЫ ПУБЛИЧНЫХ СЛУШАНИЙ

По решению муниципального Собрания внутригородского муниципального образования Гагаринское в городе Москве от 25.11.2009 № 27/2 «О проекте бюджета внутригородского муниципального образования Гагаринское в городе Москве на 2010 год» 8 декабря в 18:00 часов по адресу: Университетский проспект, д. 5, состоялись публичные слушания.

В результате обсуждений приняты решения:

1. Поддержать решение муниципального Собрания от 25.11.2009 № 27/2 «О проекте бюджета внутригородского муниципального образования Гагаринское в городе Москве на 2010 год» в целом.
2. Направить результаты публичных слушаний и протокол публичных слушаний муниципальному Собранию внутригородского муниципального образования Гагаринское в городе Москве.
3. Опубликовать результаты публичных слушаний в официальном средстве массовой информации внутригородского муниципального образования Гагаринское в городе Москве.

План спортивных мероприятий

С 28 по 30 декабря 2009 года в 15:00

Районный отборочный турнир по хоккею с шайбой на призы клуба «Золотая шайба» среди жителей района (Ленинский пр-т, д. 72, спортплощадка)

29 декабря 2009 года в 12:00

Новогодний Кубок внутригородского муниципального образования Гагаринское в городе Москве по мини-футболу «Быстрый мяч» среди жителей района (ГОУ СОШ № 120, Ломоносовский пр-т, д. 4, корп. 3)

5 января 2010 года в 17:00

Районный Рождественский турнир по силовому троеборью «В здоровом теле – здоровый дух» среди молодежи (Ленинский пр-т, д. 41, спортзал)

9 января 2010 года в 12:00

Районный турнир по дартсу «Золотой дротик» среди лиц с ограниченными физическими возможностями (Клуб «Свободного общения», ул. Строителей, д. 6, корп. 1)



ЕЛКА НА НОВЫЙ ГОД

Рубрику ведет депутат муниципального
Собрания Гагаринское
Ирина Леонидовна Абалкина

Зеленая елка, запах хвои, разноцветные шары, мишура, фигурки Деда Мороза и Снегурочки – кажется, все готово к Новому году! Как же жалко бывает, когда хвоя начинает опадать. А через две-три недели все, что остается от лесной красавицы, это серый ствол, поставленный в сугроб рядом с помойкой.

Хотелось бы надеяться, что в Москве уже позади случаи «добычи» елок в ближайшем сквере или парке, когда небольшое деревце безжалостно срубалось где-то поближе к пушистой макушке. Последствия таких празднований Нового года заметны на улицах города и по сей день: например, эта судьба постигла практически все голубые ели, росшие вдоль фасада завода им. Орджоникидзе рядом со ст. м. «Ленинский проспект». Правда, некоторые из них смогли пустить новые верхушки, но им очень и очень непросто восстанавливаться на забитой транспортом городской улице.

Нередким был и привоз елок из близлежащих лесов. Еще лет десять-пятнадцать назад у подмосковных электричек устраивали специальные рейды для пресечения таких вырубок. Посягательству подвергались и деревца на дачах: посадив ель у себя на участке, люди надеялись, что будут

праздновать Новый год рядом с ней и специально оставляли вокруг побольше места. А когда красавица подрастала, ее кто-то срубал – незатененная другими деревьями, она росла особенно пушистой... К счастью, сейчас таких случаев стало гораздо меньше.

Сегодня отказаться от покупки живой елки призывают нас и экологические организации, и продавцы искусственных новогодних елок. Но ведь новогодние ели и сосны, продающиеся на елочных базарах,

срублены не в лесу, а выращены в питомниках специально для продажи, раздражают им. К тому же хвойный аромат куда приятней и полезней синтетического дерева. И вообще, призывы перейти на искусственные елки в чем-то сродни призывам носить искусственные шубы, тогда уже и от мяса для еды надо отказаться...

В каждом из подходов есть свой резон. Но все же, наверное, вырубка дерева ради нескольких дней в году не совсем отвечает экологическому мировоззрению, да и речь идет не о десятках, а о сотнях тысяч деревьев.

Кроме того, вырубка – это не единственный аргумент «против».

Много претензий и к тому, как затем используются еловые останки. В боль-

шинстве своем они просто вывозятся на свалку.

Между тем, есть много способов «полезной» утилизации елок, отслуживших свой срок. Их скормливают животным в зоопарках или лесопарках, измельчают для изготовления топливных брикетов, опилок, удобрений, используют для поделок. Во многих странах отнести елку на специальный «сборный пункт» – это такой же элемент бытовой культуры, как и раздельный сбор мусора. Конечно, деятельность по утилизации требует должных усилий, начиная с той же организации вывоза елок из дворов или их сбора на месте прежних елочных базаров. В Москве многое упирается и в дороговизну транспортировки елок в места их утилизации.

Поздравляем всех с наступающим Новым годом, желаем вам здоровья и благополучия окружающей среды! Хорошо, если в праздники вам удастся провести больше времени на свежем воздухе в лесу или в парке. Засыпанные снегом ели – это очень красиво! А во время прогулки можно подобрать под деревьями несколько еловых веточек, которые принесут в ваш дом запах свежей хвои.



**ПОЛЕЗНЫЕ
ТЕЛЕФОНЫ:**

Телефон горячей линии Департамента природопользования и охраны окружающей среды
Правительства Москвы
Экологическая милиция

**205-85-62, 205-88-38
254-75-56, 255-13-97**

Какая бы зеленая красавица ни стояла у вас дома – искусственная или натуральная – она, прежде всего, должна радовать наш взор и создавать праздничную, новогоднюю атмосферу.

При украшении елки на нее первым делом вешают электрическую гирлянду с лампочками (но не самодельную – с огнем не шутят!), потом – игрушки: сначала крупные, затем и маленькие. Одинаковые по форме и цвету украшения лучше не вешать рядом. В последнюю очередь надевают шпиль или звезду на верхушку, раскидывают блестящую мишуру, «дождик».

Если вы украшаете елку бусами или гирляндами, они не должны заслонять остальные игрушки. Их следует располагать не вертикали, а вокруг елки.

Не стоит перегружать маленькую елку громоздкими игрушками. Чем крупнее елка, тем большего размера украшения можно на нее вешать. Размер украшений от нижних ветвей к верхним постепенно уменьшается.

Помните, что слишком большое количество украшений на елке говорит о дурном вкусе, да и смотреться такая елка будет странно.

Интересно будет смотреться елка, украшенная в одной цветовой гамме: красной, золотой, серебристой. Например, попробуйте повесить на елку одни красные шары и «соедините» их красным «дождиком». Лампочки в электрогирлянде должны быть тоже красного цвета. Можно украсить елку самодельными красными гирляндами из бумаги или фольги и «фонариками» из красной бумаги (как их сделать, будет описано ниже).

В старину на елку вешали разные съедобные украшения. А что, если перенять этот обычай? Попробуйте украсить елку съедобными игрушками – мандаринами, яблоками, конфетами в ярких обертках, грецкими орехами, обернутыми золотой фольгой, шоколадными медальками и дру-

гими зверюшками и человечками из шоколада.

Елочные игрушки своими руками

Магазины предлагают елочные игрушки на любой вкус. Но можно пофантазировать и сделать елочные украшения самим. Такие игрушки всегда оригинальны, отражают настроение и вкус мастера. Украшения, выполненные с душой, непременно доставят окружающим удовольствие.

Неповторимую сказочную атмосферу в доме вам поможет создать иней. Как его сделать?

Для этого еловые и сосновые веточки и шишки нужно опустить в горячий насыщенный раствор соли на несколько часов, а затем вынуть и просушить.

Теперь попробуем украсить веточки елки и шишки снегом. На терке натираем пенопласт, смазываем клеем еловые ветки и шишки и посыпаем крупинками пенопласта.

Если вы хотите, чтобы шишки раскрылись, подержите их над паром. А для того, чтобы они, наоборот, не раскрылись в теплой комнате, обрызгайте их лаком для волос.

Сказочная атмосфера создана. Теперь позаботимся об игрушках и гирляндах.

Из бумажных колечек можно склеить гирлянды-цепочки. Из разноцветной бумаги и серпантина нужно вырезать полосочки равной длины, затем склеить их, продевая одно колечко в другое.

Помимо обычных гирлянд-цепочек, можно сделать и вертикальные. Фигурки в этих гирляндах: звездочка, снежинка, луна и др. вырезаются из блестящей бумаги и с помощью капелек клея наклеиваются на параллельные нити или ленточки. Такие гирлянды вешают в вертикальном направлении (от верха до низа елки, рис. 1).

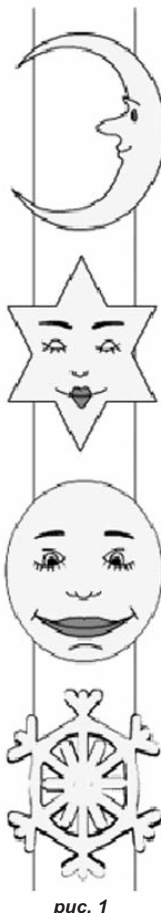


рис. 1

УКРАШАЕМ ЕЛКУ

Очень просто изготовить и бумажные гирлянды из человечков или зверюшек, держащихся за руки. Длинную полоску цветной бумаги нужно сложить гармошкой, а затем вырезать половинки фигурок. Чтобы гирлянда получилась длинной, отдельные листки бумаги после вырезания можно склеить друг с другом.

Из толстого картона вырезаем звездочки, геометрические фигуры, покрываем их золотой и серебряной краской и посыпаем блестками (можно мелко нарезать разноцветную мишуру, дождик, фольгу). Делаем в верхней части игрушки отверстие при помощи шила, протаскиваем в него цветную шерстяную нитку или «дождик» и вешаем на елку.

Немало позабавят и вас, и ваших друзей игрушки из теста. Добавляем к пшеничной муке соль из расчета один к одному (например, стакан муки и стакан соли), смешиваем и, понемногу добавляя воду, замешиваем крутое тесто. Пока тесто не высохло, лепим из него игрушки. Места соединений деталей смачиваем водой. Игрушку можно расписывать, не дожидаясь высыхания. На тесто хорошо ложится гуашь. Высушивают игрушки из теста при комнатной температуре. В духовку ставить не рекомендуется – игрушка может деформироваться или подгореть.

Одна из самых популярных елочных игрушек – фонарик. Сделать его очень просто, а благодаря эффектной форме фонарики станут настоящим украшением новогодней елки.

Лист цветной бумаги складываем пополам – цветной стороной наружу. От линии сгиба делаем параллельные надрезы на равном расстоянии друг от друга (надрезы должны заканчиваться, не доходя до краев листа 2 сантиметра). Разворачиваем лист бумаги и сворачиваем его в трубочку, концы листа склеиваем. Теперь одновременно снизу и сверху немного сдавливаем эту тру-

бочку – получился «фонарик». Но это еще не все. Для «фонарика» нужна «сердцевинка». Для этого из более плотной бумаги склеиваем трубочку, но меньшего диаметра. Соединяем две детали вместе («сердцевинку» помещаем внутрь «фонарика») при помощи клея или степлера. Фонарик готов.

Применение фонарику можно найти самое разнообразное. И просто как елочное украшение. И как оформление для небольшой вазочки или стакана (только в этом случае для фонарика не надо делать «сердцевину»). А несколько фонариков, подвешенных на серпантине, превратятся в разноцветную гирлянду.

Поделка «Одинокая звезда»
Эта объемная звездочка сделана из двух плоских звезд разного цвета, соединенных друг с другом. Готовую поделку можно поставить на стол, так как она довольно устойчивая, а можно, если приделать к ней ниточку, повесить на новогоднюю елку.

1. Нарисуйте на двух листах картона разного цвета две полностью одинаковые звезды. Украсьте по желанию обе звездочки. После этого вырежьте их.

2. Сделайте по одному надрезу на каждой звезде. На одной звезде надрез должен идти от внутреннего угла к центру звезды, на другой – от внешнего угла к центру (рис.2).

3. Соедините две звезды вместе через надрезы, вставив одну в другую (рис. 3).

Поделка готова!




рис. 2

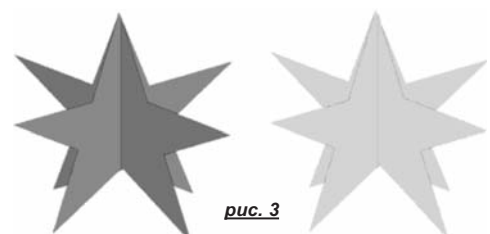
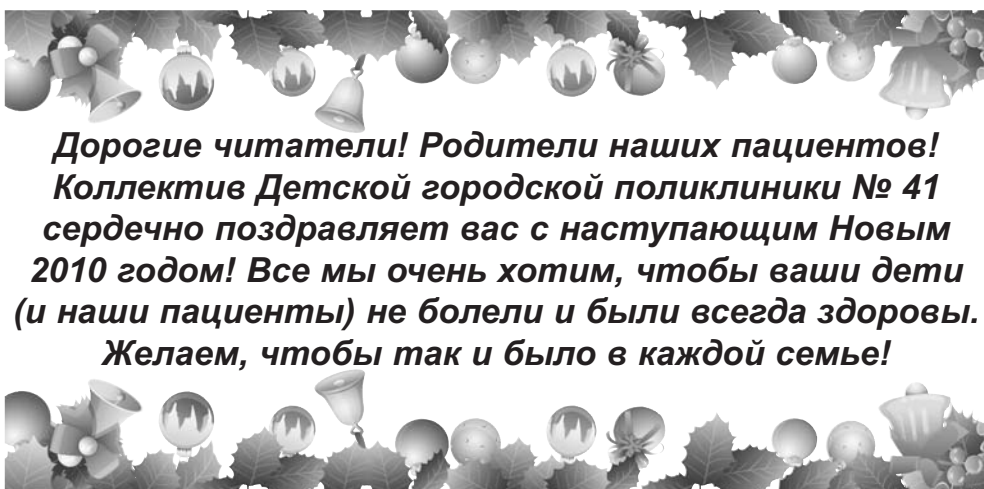


рис. 3

Рубрику ведет главный врач поликлиники № 41,
депутат муниципального Собрания Гагаринское
Раиса Николаевна Селихова

ЗДОРОВОЕ ПИТАНИЕ



Дорогие читатели! Родители наших пациентов! Коллектив Детской городской поликлиники № 41 сердечно поздравляет вас с наступающим Новым 2010 годом! Все мы очень хотим, чтобы ваши дети (и наши пациенты) не болели и были всегда здоровы. Желаем, чтобы так и было в каждой семье!

Питание – важнейший фактор, от которого зависит здоровье наших детей. И, если с первых месяцев жизни ребенка родители ответственно относятся к вопросам вскармливания, результатом будет хорошее здоровье детей. В одной из прошлых статей в газете я говорила о пользе и преимуществе естественного (грудного) вскармливания. Если у мамы есть молоко – прекрасно! По последним данным Всемирной организации здравоохранения, кормить ребенка грудью можно до 2-х лет. Но, к сожалению, это удается далеко не всем матерям.

На первом году жизни ребенка его мама должна начинать разбираться в понятиях «прикорм» и «докорм».

Примерная схема введения прикорма детям 1-20 года жизни:

Фруктовые, ягодные соки – 3 мес.
Фруктовое пюре – 3,5 мес.
Овощное пюре – 4,5 – 5,5 мес.
Масло растительное – 4,5 – 5,5 мес.
Масло сливочное – 5,5 мес.
Каша молочная – 5 – 5,5 мес.
Творог – 5 – 6 мес.

«Докорм» – количество заменителя женского молока, которое при необходимости дается ребенку помимо грудного молока, им малыша докармливают до нормы. «Прикорм» – это те продукты питания, которые даются грудничку для обеспечения сбалансированности и питательной ценности рациона. В 1999 году Министерство здравоохранения РФ утвердило схему введения прикорма грудным детям.

Данная схема представляет собой научно-обоснованную базу, и, учитывая индивидуальные особенности ребенка, врач может внести в нее изменения. Так, например, детям с неустойчивым стулом введение фруктовых соков и пюре лучше

Желток – 6 мес.
Сухари, печенье – 6 мес.
Мясное пюре – 7 мес.
Хлеб пшеничный – 7 мес.
Кефир – 7,5 – 8 мес.
Рыба – 8 – 9 мес.



отложить на более поздние сроки (после 4-х месяцев), а в качестве диетической коррекции возможно применение смесей, оказывающих закрепляющий эффект, благодаря наличию в их составе небольшого количества риса.

У детей при запорах врач порекомендует лечебные смеси, обладающие послабляющим эффектом («Фрисовом» и др.). Детям с недостаточной прибавкой массы тела и детям, родившимся преждевременно, в качестве первого прикорма можно рекомендовать каши. Для детей же со склонностью к избыточному весу и запорам кашу назначают в качестве второго прикорма. При склонности к анемии в более ранние сроки вводятся мясные блюда как источник легкоусвояемого железа (например, пюре производства компании «Гербер»).

Считается также, что более раннее введение соков, пюре и прочих продуктов прикорма необходимо детям, находящимся полностью на искусственном вскармливании. Такие дети, уже столкнувшись с чужеродным белком в составе смесей, легче переносят раннее введение продуктов прикорма.

Дети же, вскармливаемые материнским молоком, лучше обеспечены всем необходимым, и у них с введением дополнительных продуктов можно не спешить.

Общие правила назначения прикорма:

1. Начинать с маленьких порций (5-10 г) и постепенно (в течение недели) доводить порции до необходимого объема;
2. Давать новый продукт в начале кормления;
3. Не вводить одновременно два новых продукта.

Рубрику ведет главный врач поликлиники № 95, депутат муниципального Собрания Гагаринское
Андрей Алексеевич Измайлов

Новый год наступит уже совсем скоро, и у многих этот замечательный праздник ассоциируется, прежде всего, с застольем, делящимся не один день. Последствия такого «марафона» бывают не слишком приятны.

Новогодние праздники – это обилие вкусной еды и алкогольных напитков на столе. К сожалению, переизбыток – это актуальная проблема современности. Пиком переизбытка считаются праздничные дни. Поэтому постарайтесь сделать желудок подвластным разуму, а не наоборот. Ешьте и пейте все, что хочется (если нет противопоказаний: язвенной болезни, хронического гепатита, панкреатита), но понемногу.

Многие за весь день 31 декабря ничего практически не едят, дожидаясь момента, когда все сядут за праздничный стол. Но это неправильно! Когда человек очень хочет есть, он всегда поглощает больше, чем обычно. Поэтому не сбивайтесь с привычного ритма, ешьте понемногу каждые 3-4 часа.

Постарайтесь, чтобы вашим первым блюдом стали свежие овощи, фрукты или салаты из них. Во-первых, при минимальной калорийности они создают ощущение сытости. А во-вторых, свежие овощи и фрукты помогут легче усвоиться всему, что последует за ними. Ешьте больше зелени, поскольку хлорофилл, который содержится в укропе, петрушке и листьях салата, поможет желчи быстрее переварить пищу. Необходимо тщательно пережевывать пищу, поскольку в

ЗА ПРАЗДНИЧНЫМ СТОЛОМ



этом случае человек меньше съедает и скорее чувствует насыщение. Не спешите, получайте удовольствие от блюд.

Старайтесь ограничить прием жирной и жареной пищи. Ешьте жирную пищу с большим количеством сырых овощей и зелени (это позволит улучшить процесс пищеварения).

Питание в новогодние праздники должно быть максимально разнообразным. Рацион должен состоять из хлеба, молочной продукции, овощей, мяса и рыбы. Отдавайте пред-

почтение натуральным продуктам. Кусок запеченного или даже жареного мяса усваивается гораздо лучше, чем копченая колбаса. А простое домашнее печенье – легче, чем кусочек торта.

Будьте осторожны с алкоголем. Он активизирует выделение желудочного сока и возбуждает аппетит (кстати, как и многие острые приправы). К тому же алкогольная продукция очень калорийна, и чрезмерное ее употребление может привести к лишним килограммам. Причем чтобы защитить сли-

зистую оболочку желудка, вначале поешьте. Газированные алкогольные напитки, например шампанское, быстрее всасываются в кровь человека и приводят к скорому опьянению. Запивать спиртное не стоит.

Постарайтесь в новогоднюю ночь курить как можно реже. Во-первых, никотин способствует сужению сосудов, во-вторых, снижает поступление кислорода, который нужен для нормального обмена веществ, и, в-третьих, создает дополнительную «токсикологическую» нагрузку.

И еще один совет. Чаще отвлекайтесь на разговоры с друзьями. Старайтесь поддерживать беседу улыбкой. Жевать и улыбаться одновременно вряд ли получится. Время от времени выходите из-за стола потанцевать, поболтать с друзьями. Или вытаскивайте друзей на прогулку: игра в снежки и хоровод вокруг елки – отличная возможность сделать паузу в новогодней трапезе.

Не забывайте о здоровом питании. Помните, что «лучшая таблетка от переизбытка – умеренность в приеме пищи».

Помните, что Новый Год – это праздник веселья, а не конкурс обжор. Череду праздников – время, безусловно, приятное. Какие воспоминания останутся о них, во многом зависит от вас.

**С наступающим
Новым годом!
Будьте здоровы!**



Мероприятия, приуроченные к празднованию Нового года

**27 декабря 2009 года
в 14:00**

Новогодний спектакль для детей
(АНО Молодежный клуб им. Джерри Рубина,
Ленинский пр-т, д. 62/1)

**27 декабря 2009 года
в 18:00**

Новогодний концерт для молодежи
(АНО Молодежный клуб им. Джерри Рубина,
Ленинский пр-т, д. 62/1)

**29 декабря 2009 года
в 17:00**

Новогодняя елка для детей «Новый год в
кругу друзей» для детей (театральное пред-
ставление студии «Звездный час», вручение
подарков) (МУ «Досуговый центр
Гагаринец», пр-т Вернадского, д. 9/10)



ПО ПРОСЬБЕ ЖИТЕЛЕЙ

На запрос муниципального
Собрания (в связи с публикацией
в прошлом номере нашей газеты
обращения жителей о незаконной
установке автоприцепа) управа
Гагаринского района направила
ответ руководителю ВМО
Гагаринское А.Л. Кобринскому
о том, что в настоящее время
автоприцеп по улице Молодежная,
дом 3, вывезен с территории
района.

От всей души
поздравляем юбиляров!
В декабре отметили
свои юбилеи:

95 лет

**Петракова
Нина Павловна**

90 лет

**Антипенко
Надежда Павловна**

Горнищенко

Галина Ивановна

Заславская

Ольга Иосифовна

Талатина

Клавдия Васильевна

Франгулян

Вартан Иванович

Хольникова

Нина Степановна

ПРАЗДНИК

8 декабря в Москве открылась Школа Деда Мороза

ДИПЛОМИРОВАННЫЕ ДЕДЫ МОРОЗЫ



С 2000 года в Московском городском Дворце детского (юношеского) творчества действует «Московская школа Деда Мороза». В этой школе проходят необычные занятия по таким дисциплинам, как история Российского Деда Мороза, родная речь, сценический грим, сценарное дело, актерское мастерство, игры и танцы у новогодней елки... А преподают в ней настоящие профессионалы – специалисты по организации новогодних праздников: режиссеры, сценаристы, композиторы, художники, гримеры, культурологи, педагоги, психологи и др. Всего за эти годы было подготовлено более 100 выпускников из всех учебных округов Москвы.

По окончании школы ученики должны сдать экзамен своим главным зрителям и ценителям – детям и доказать, что их по праву могут называть настоящими новогодними сказочными волшебниками. Каждый выпускник школы получает красочный именной диплом с печатью Российского Деда Мороза и свидетельство Московского института открытого образования о повышении квалификации по организации детских новогодних праздников. Московская школа Деда Мороза – это часть межрегионального проекта «Великий Устюг – родина Деда Мороза».

Ежегодно Московская школа Деда Мороза начинает свою работу в декабре. Обычно в Школе обучается более 30 человек – организаторов новогодних праздников из образовательных учреждений Москвы. В настоящее время в школе созданы группы трех направлений – Дед Мороз, Снегурочка, Организатор (свита Деда Мороза). Традиционно по окончании занятий проводится городской праздник «Выпускные экзамены Московской школы Деда Мороза» с участием детского жюри, состоящего из представителей всех профильных отделов Дворца (юные танцоры, певцы, чтецы, астрономы, техники, художники, экологи и др.)

В сказочно оформленном выставочном зале экзамен у будущих Дедов Морозов, Снегурочек и

других новогодних персонажей принимает детское жюри в академических мантиях и шапочках, возглавляемое Дедом Морозом Дворца. Экзамен проходит в три этапа: 1-й экзамен – «Визитная карточка» (творческое выступление выпускников Школы по группам). 2-й экзамен – «Почта Деда Мороза» (выпускники отвечают на вопросы детей). 3-й экзамен – «Хоровод у новогодней елки» (танцевально-игровой калейдоскоп). По итогам экзамена Деда Морозы, Снегурочки и другие персонажи новогодних сказок получают именной диплом и призы по следующим номинациям: Деда

Морозы – САМЫЙ волшебный, настоящий, большой, вежливый, активный, щедрый, веселый...; Снегурочки – САМАЯ волшебная, настоящая, добрая, снежная, хрупкая, веселая, трудолюбивая...; Свита – САМАЯ смешная, вредная, хозяйственная...

В то время, когда детское жюри уходит на совещание, проходит концерт детских художественных коллективов Дворца. В завершение праздника всем выпускникам школы вручаются дипломы. Московская школа Деда Мороза продолжает свое развитие при активном творческом участии педагогического коллектива Дворца и его директором Д.Л. Монахова.

Коллеги Деда Мороза:

Santa Claus (Санта Клаус) – США. Седые волосы, опрятная борода и усы, красная куртка, штаны и шапка-колпак, на носу очки. Полный животик обтягивает темный кожаный пояс. Исторически – это эльф-жизнелюб. Ездит в оленьей упряжке и подбрасывает подарки в башмаки и чулки, оставленные возле камина. Имя «Санта Клаус» впервые появилось в прессе в 1773 г. За основу образа был взят Святой Николай мерликийский. Первое литературное описание образа принадлежит Уильяму Джилли, опубликованному в 1821 г. стихотворение «Santeclaus». Годом позже появился целый стихотворный отчет о визите Санта Клауса, вышедший из-под пера К.К. Мура. Существующий ныне внешний облик Санта Клауса принадлежит кисти Хандона Сандблома – американского художника, создавшего в 1931 г. серию рисунков для рекламы кока-колы.

Joulupukki (Йоулупукки) – «лесной человек» – «рождественский козел» – «рождественский дед» – Финляндия. Внешне – аналог американского Санта Клауса: седые волосы, борода и усы, красный костюм из куртки и штанов, шапка-колпак, темный пояс и очки на носу. Живет на горе Корвантунтури («гора-ухо»), то ли в избушке, то ли в самой горе. По одной из версий, вместе с ним живет жена Муори (Мария) и гномы. В стародавние времена ходил на рождество по домам, колядовал, угощал послушных детей и наказывал непослушных.

Баббо Натале (Баббе Натале) – Италия. Оставляет свои сани на крыше и через печную трубу проникает в дом, где для него оставляют немного молока и сладостей «для подкрепления». Кроме него к детям приходят добрая и злая волшебницы. Добрая дарит подарки послушным ребятишкам, а от злой шалунам достается уголек.

Святой Николай, епископ Мерликийский – Бельгия, Польша. Один из прообразов всех новогодних персонажей. Добрый чудотворец и гонитель зла. Как гласит легенда, он оставил в приютившей его семье золотые яблочки, подбросив их в башмачки, стоявшие у камина. В рождественскую ночь он появляется верхом на коне, облаченный в митру и белую мантию, в сопровождении верного слуги-мавра по прозвищу Черный Питер. Именно в руках слуги и находится волшебный мешок с подарками для ребятишек. Впрочем не для всех – для непослушных детей он приготовил розги.

Микулаш – Чехия, Словакия. Приходит в ночь с 5 на 6 декабря, накануне дня Святого Николая. Внешне очень похож на нашего Деда Мороза: та же длинная шуба, шапка, посох с закрученным в спираль верхом. Только вот подарки он приносит не в мешке, а в заплечном коробе. Да и сопровождает его не Снегурочка, а ангел в белоснежной одежде и лохматый чертенок. Хороших и послушных детей Микулаш всегда рад одарить апельсином, яблоком или какой-нибудь сладостью, а вот «рождественские сапоги» хулиганов или бездельников вполне могут пополниться картошкой или куском угля.



Муниципальное Собрание Гагаринское и муниципалитет Гагаринский поздравляют жителей ВМО Гагаринское, которые отмечают в январе свои профессиональные праздники.

12 января

День работника прокуратуры РФ

13 января

День российской печати

25 января

День студентов (Татьянин день)

Успехов в труде и крепкого здоровья!